

# Missions Locales d'Ile-de-France

Construire ensemble une place  
pour tous les jeunes



2005



**Bilan d'activités 2005 du réseau des Missions Locales d'Ile-de-France**

**GIP CARIF**

  
Liberté • Égalité • Fraternité  
RÉPUBLIQUE FRANÇAISE

 île de France

# Sommaire

Edito

Edito

L'année 2005 a été une année de changement pour les Missions Locales du territoire et ce, à plusieurs titres :

- La signature du protocole 2005 a, dans la continuité du protocole 2000, renforcé le partenariat entre l'Etat, l'Association des maires de France, l'Association des départements de France et l'Association des régions.

Nous voulons souligner la formidable implication des Missions Locales dans l'appropriation de ce nouvel outil et dans leur capacité à s'adapter à leur environnement.

Ce bilan d'activités 2005 plus quantitatif que celui de 2004 est donc basé sur des chiffres issus de Parcours 3 dans une année de transition pour les structures.

1

Introduction

P. 5

2

Le réseau  
en chiffres

P. 7

• La loi du 18 janvier 2005 de programmation pour la cohésion sociale a créé pour tous les jeunes en difficulté un droit à l'accompagnement pour l'accès à un emploi durable. A ce titre, en Ile-de-France, 267 postes CIVIS ont été créés.

• Le déploiement du système d'information Parcours 3. Parcours 3 est un outil de suivi des parcours des jeunes, un outil de pilotage et une « base de données » essentielle pour la mise en place d'un observatoire de la situation des jeunes. L'intégration Parcours 3 a engendré des évolutions importantes dans les pratiques professionnelles des salariés des Missions Locales.

### **Daniel Jantelet**

Directeur Régional du Travail de l'Emploi et de la Formation Professionnelle, chargé de l'intérim

Il a pour objectif de montrer une photographie de l'activité du réseau mais ne traduit pas la richesse de l'ensemble des actions menées par celui-ci.

Ce rapport d'activités nous démontre une nouvelle fois la capacité d'intervention du réseau des Missions Locales au plus proche des territoires et leur niveau de professionnalisme et d'expertise au regard du nombre de jeunes accompagnés et des entrées dans les mesures (emploi/formation/alternance).

Bonne lecture

### **Denis Tersen**

Directeur de l'Unité Développement du Conseil Régional d'Ile-de-France



## Les jeunes en chiffres

P. 9



## Répartition des Subventions

P. 15

Le bilan d'activités 2005 du réseau des Missions Locales d'Ile-de-France a été élaboré en collaboration avec la DRTEFP, le Conseil Régional d'Ile-de-France, l'Association régionale des Missions Locales, dans le cadre du programme d'animation régionale porté par le GIP Carif Ile-de-France.

# 1

## Introduction

### Missions de base

Les Missions Locales remplissent une mission de service public pour l'insertion sociale et professionnelle des jeunes de 16 à 25 ans sortis du système scolaire.

Elles ont une double fonction :

- Construire et accompagner des parcours d'insertion des jeunes.
- Développer le partenariat local au service des jeunes en difficulté d'insertion.

Suite à la signature du protocole 2000 définissant le rôle des Missions Locales, la DRTEFP, le Conseil régional et l'Association régionale des Missions Locales ont élaboré, en Ile-de-France, un protocole régional relatif aux orientations et aux missions de base.

Leur action est centrée principalement sur les jeunes les plus fragiles connaissant des difficultés importantes, notamment ceux issus des quartiers relevant de la politique de la ville.

L'ensemble des actions menées par les Missions Locales pour l'insertion professionnelle et sociale des jeunes s'inscrit dans un accompagnement global personnalisé.

Celui-ci ne sera possible qu'au travers d'une offre de services diversifiés et autour d'un partenariat fort et pertinent.

Leurs missions de base, ou cœur de métier, sont concentrées autour de 5 grands axes :

- L'accueil
- L'information
- L'orientation
- L'accompagnement individualisé
- Le développement local

En lien avec les partenaires du territoire, elles développent en direction des jeunes des actions et projets adaptés aux problématiques locales répondant à un diagnostic territorial partagé.

# Les textes clés

- Ordonnance n°82-273 du 26 mars 1982
- Circulaire n°1671 du 9 avril 1982
- Loi n°89-905 du 19 décembre 1989
- Charte des Missions Locales du 12 décembre 1990
- Loi n°98-657 du 29 juillet 1998 d'orientation relative à la lutte contre les exclusions
- Convention collective nationale des Missions Locales du 21 février 2001
- Protocole 2000 des Missions Locales
- Loi n°2004-809 du 13 août 2004
- Loi n°2005-38 du 18 janvier 2005 de programmation pour la cohésion sociale
- Protocole 2005 des Missions Locales

# 2

## Le réseau en Chiffres

**82 sièges**

dont :

**75** Paris **5** sièges

**77** Seine-et-Marne **12** sièges

**78** Yvelines **10** sièges

**91** Essonne **10** sièges

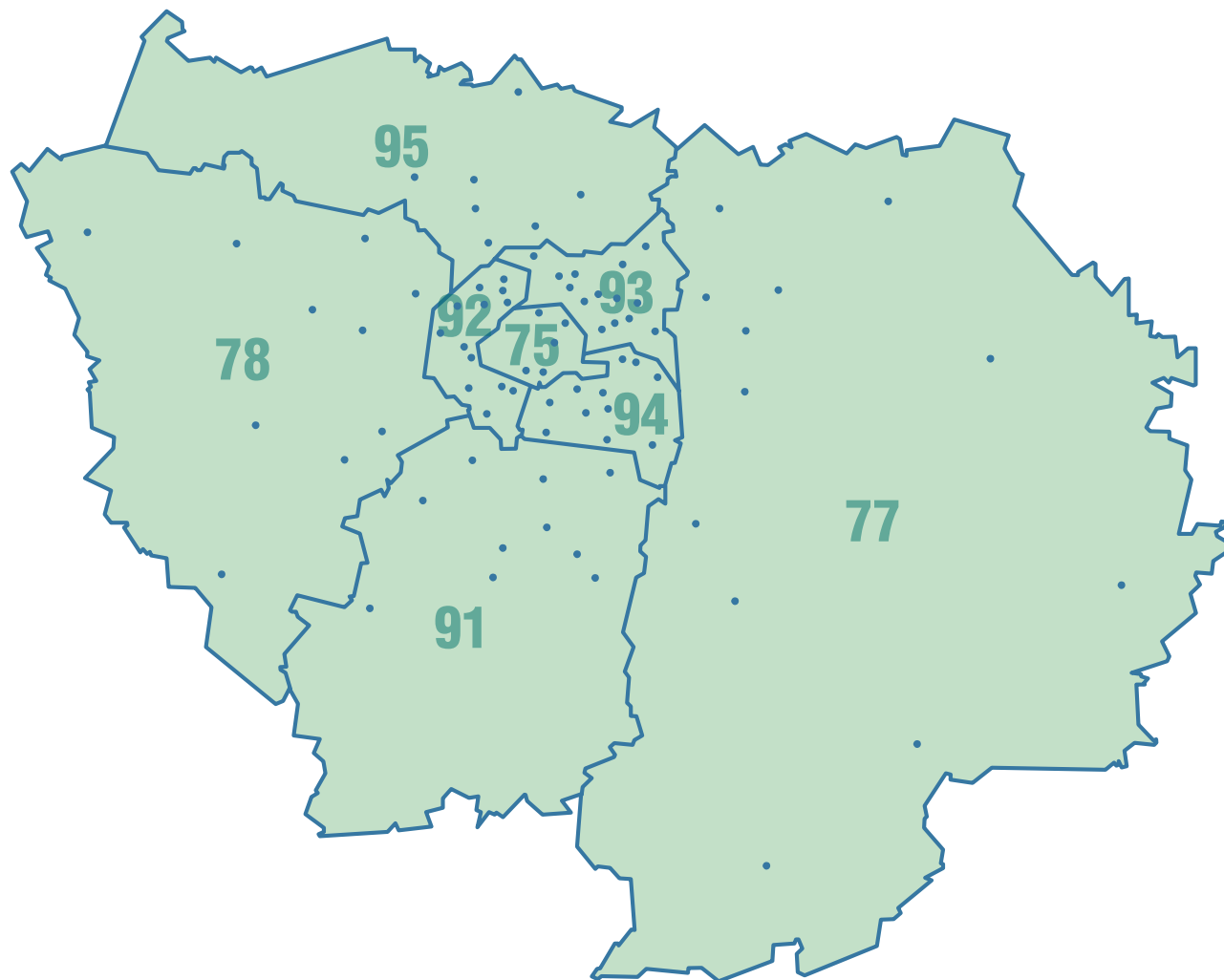
**92** Hauts-de-Seine **13** sièges

**93** Seine-Saint-Denis **14** sièges

**94** Val-de-Marne **11** sièges

**95** Val-d'oise **7** sièges

**94 antennes**



En 2005,

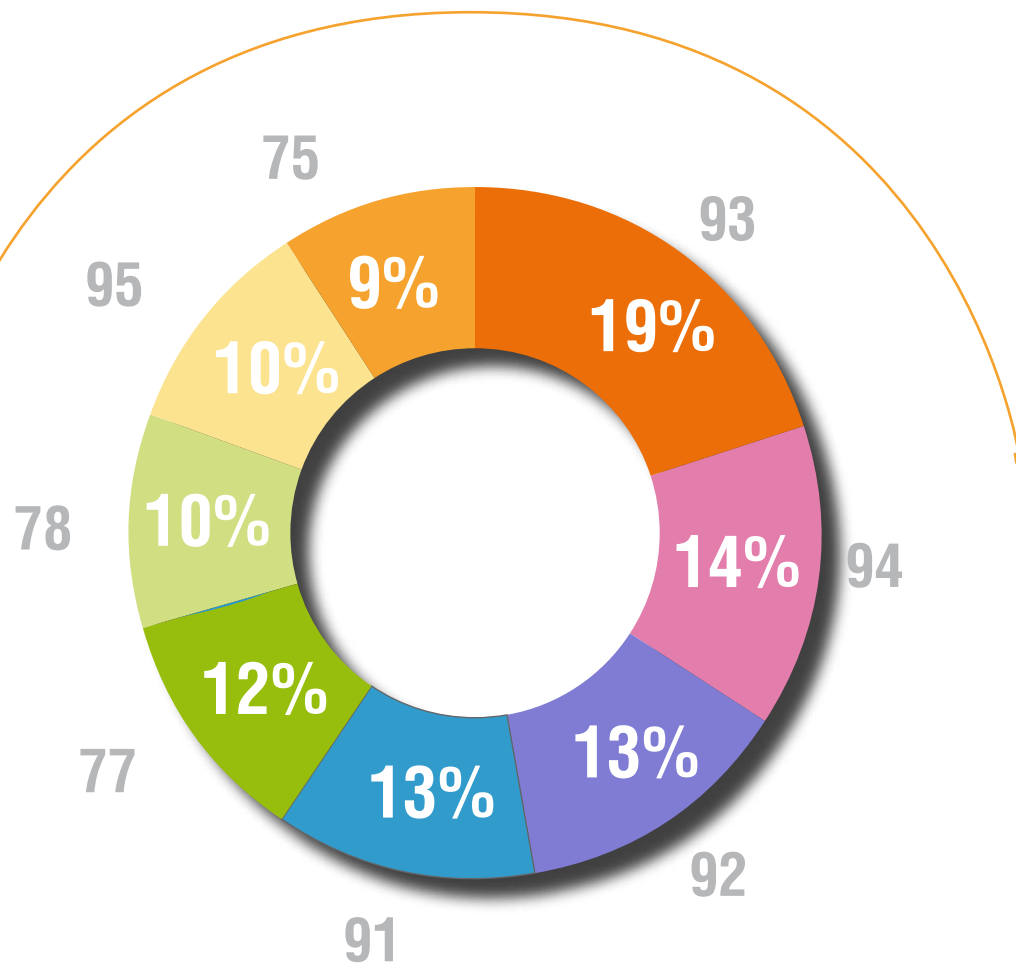
**1 598 salariés\***

174 mises à disposition  
dont 58 de l'ANPE

Répartition des  
effectifs par département

1 485 salariés en ETP\*\*  
1 070 salariés en ETP  
intervenant dans le champ  
de l'insertion  
sociale et professionnelle  
dont 724 conseillers en ETP

\* Sur 80 Missions Locales  
\*\* Equivalent Temps Plein



Source : base de données Icare

# 3

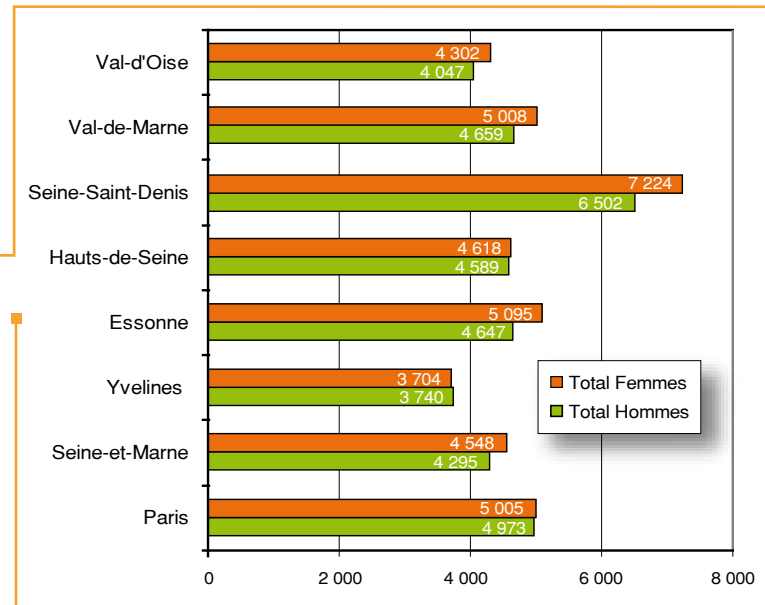
## Les jeunes en Chiffres

### Nombre de premiers accueils

Les Missions Locales d'Ile-de-France ont accueilli pour la première fois en 2005 plus de **77 000 jeunes**.

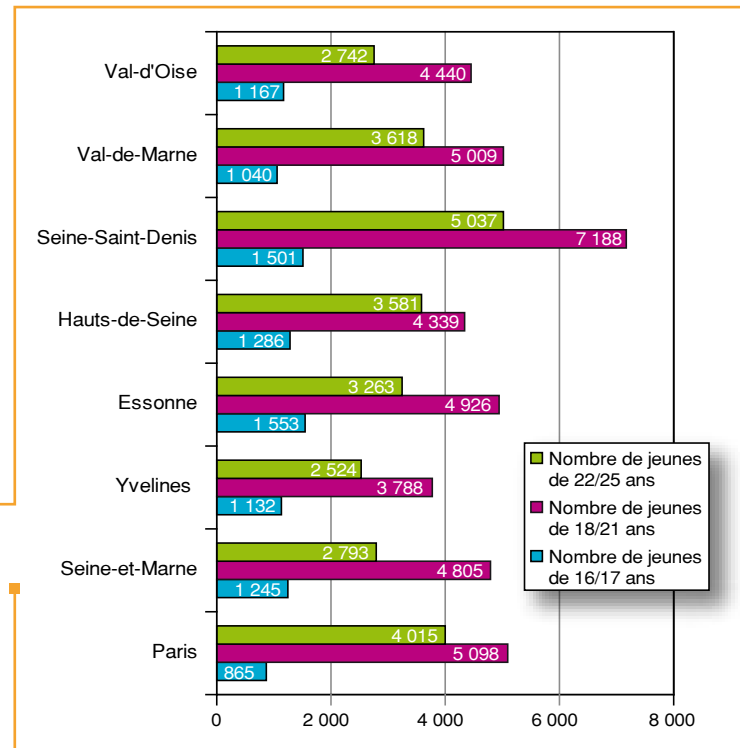
#### Par sexe

Les premiers accueils concernent un nombre légèrement plus élevé de jeunes femmes que de jeunes hommes (51 % de femmes pour 49 % d'hommes). Cette tendance se confirme au niveau national (52 % de femmes pour 48 % d'hommes).



Source : bases locales Parcours 3

## Par âge

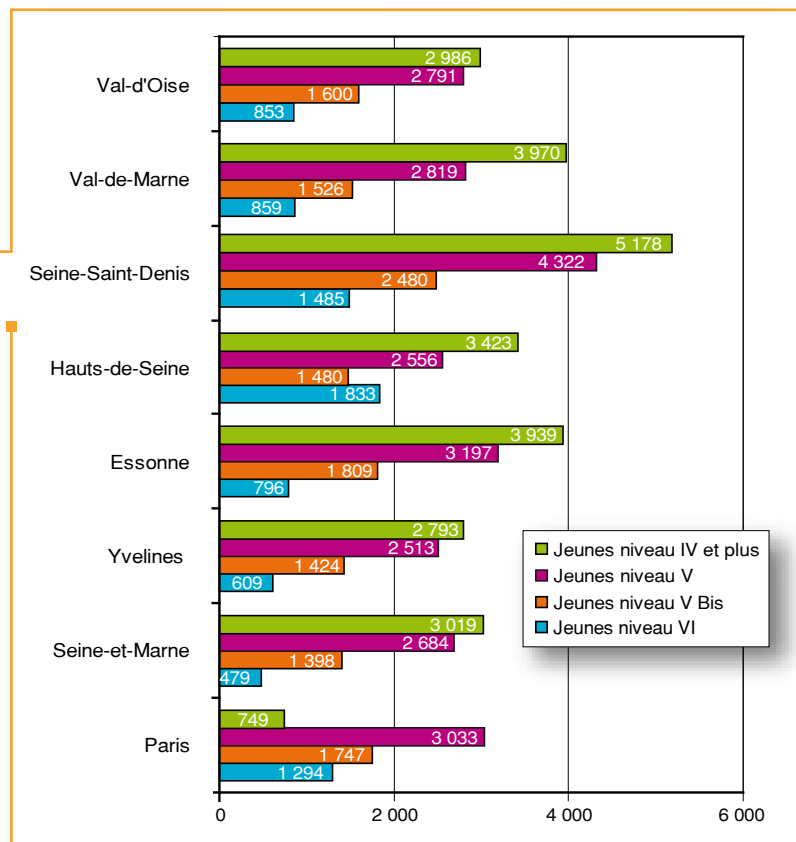


Source : bases locales Parcours 3

## Par niveau

La répartition des niveaux de qualification des jeunes accueillis sur l'ensemble du territoire national se confirme à l'échelon de l'Île-de-France.

Cependant les Missions Locales franciliennes reçoivent un nombre de jeunes de niveau infraV légèrement plus important (30 %) que le reste des régions françaises (27 %).



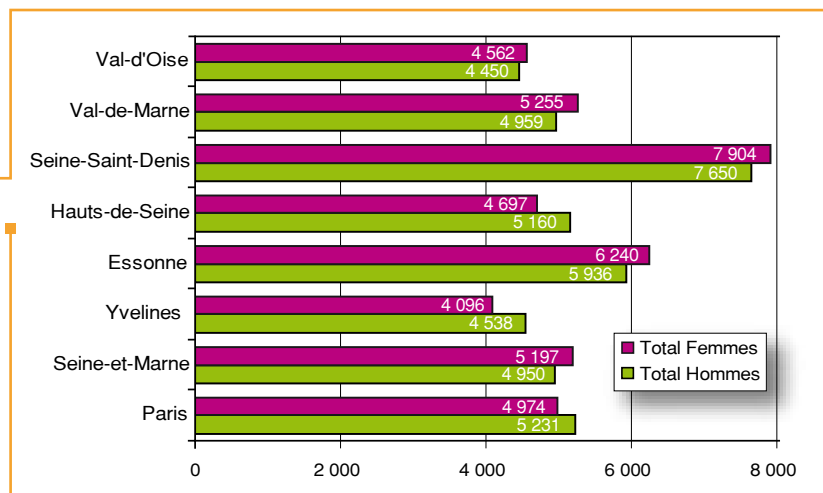
Source : bases locales Parcours 3

# Nombre de suivis au dernier quadrimestre

Les Missions Locales d'Ile-de-France ont suivi environ **86 000** jeunes de septembre à décembre 2005.

## Par sexe

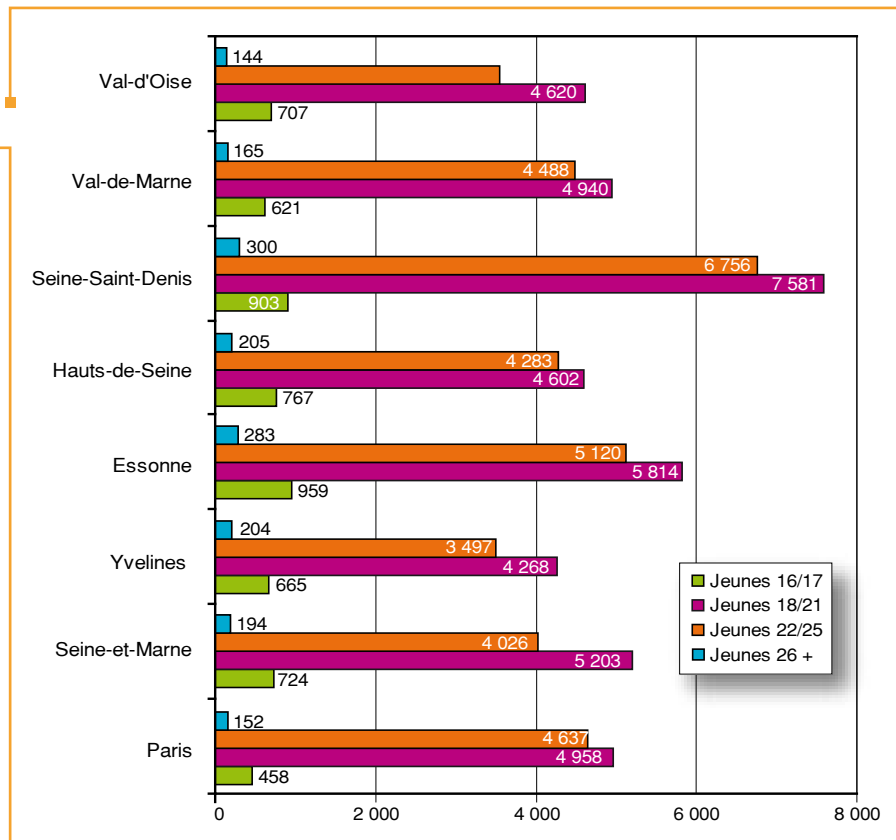
Dans les départements de Paris, des Yvelines et des Hauts-de-Seine, le nombre de jeunes hommes suivis au dernier quadrimestre 2005, est supérieur au nombre de jeunes femmes.



Source : bases locales Parcours 3

## Par âge

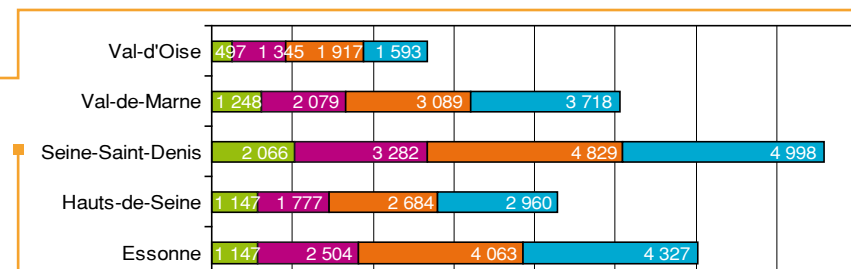
67 % des jeunes suivis par les Missions Locales ont moins de 21 ans.

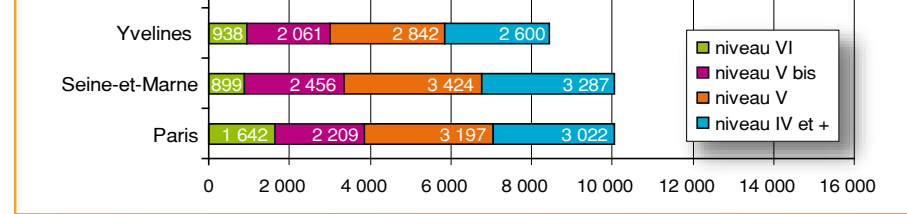


Source : bases locales Parcours 3

## Par niveau

67 % du nombre total de ces suivis concernent des jeunes de niveau V et infra V.





Source : bases locales Parcours 3

## Nombre d'entrées dans les mesures

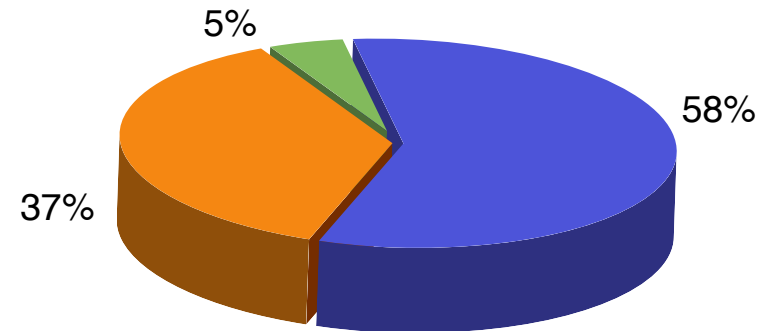
En 2005 **70 644** entrées dans les mesures (emploi formation, etc.) ont été réalisées par le réseau des 82 Missions Locales d'Ile-de-France

### Répartition des entrées par type de mesure

25 % des entrées en mesure «Emploi» ont concerné des Contrats à Durée Indeterminée (10 294 entrées)

45 % des entrées en mesure «Alternance» ont concerné des Contrats d'Apprentissage (1 669 entrées)

- Alternance
- Emploi
- Formation



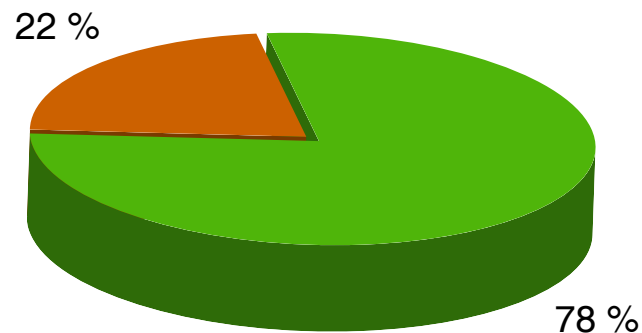
# 4

## Répartition des subventions

En 2005,

**Total des subventions : 68 008 123 €\***

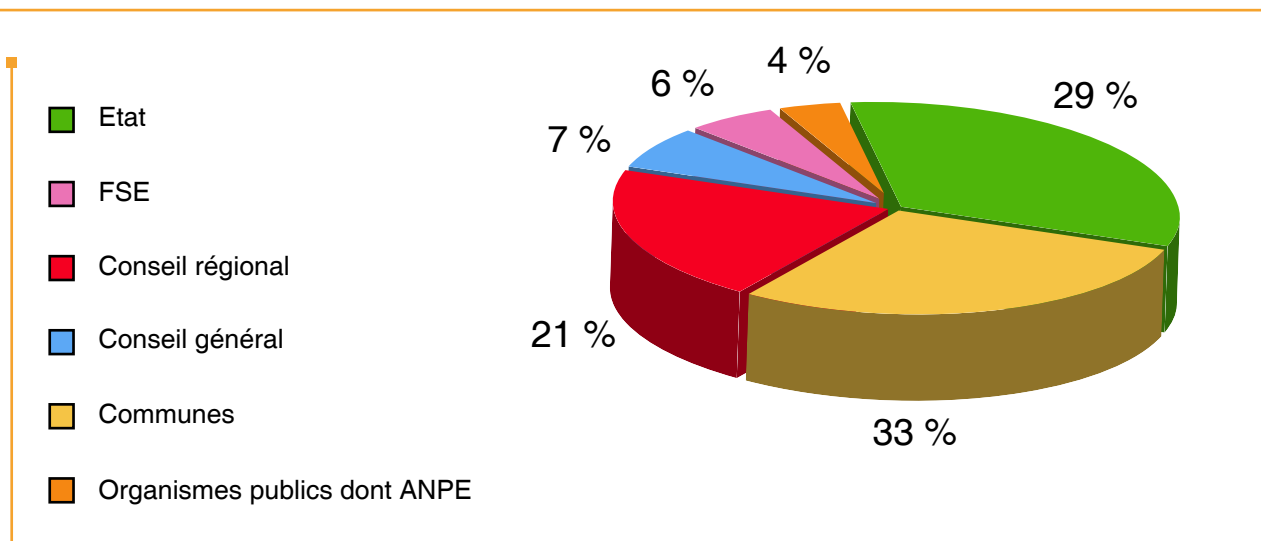
- Activités principales
- Activités spécifiques (FIPJ, Parrainage, Santé, Logement...)



Source : base de données Icare

## Subventions - activités principales

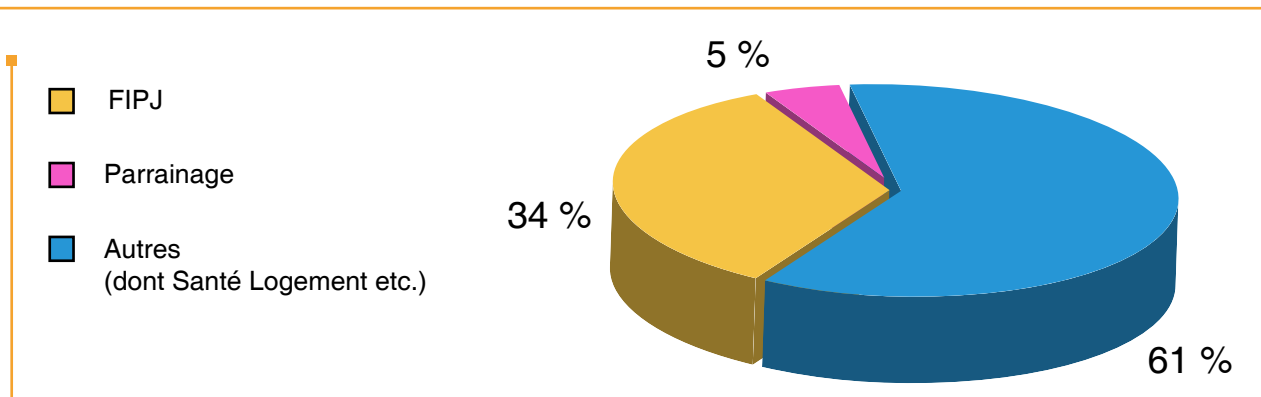
53 111 418 €\*  
\*



Source : base de données Icare

## Subventions - activités spécifiques

14 896 705 €\*  
\*



Source : base de données Icare

\*Montant basé sur 80 Missions Locales et hors valorisations



**GIP CARIF**



**îledeFrance**

GIP CARIF Ile-de-France

Animation régionale des Missions Locales ■ 16, avenue Jean Moulin ■ 75014 PARIS  
Tél. 01 56 53 32 32 ■ [www.carif-idf.org](http://www.carif-idf.org)

Le bilan d'activités des Missions Locales d'Ile-de-France 2005 est édité par le GIP Carif Ile-de-France, Groupement d'intérêt public, financé par la Préfecture de Région et le Conseil régional d'Ile-de-France.  
Siret 187 512 637 00013 - APE 751 C

Conception : GIP Carif Ile-de-France  
Impression : Symphonie Graphique  
Photos : Getty images